



昭輝實業股份有限公司

Y.C.C. PARTS MFG. CO., LTD.

 1339.TW

# 法人說明會

2020/12/23

主講人：林宜宏 總經理

---



# 簡報大綱



1

公司簡介

2

產業概況

3

經營實績

4

研究發展

5

競爭優勢

6

經營發展策略

7

願景與展望



1

# 公司簡介

1. 基本資料
2. 主要產品



# 1. 公司簡介 - 廠區概況



## 集團總部 -

昭輝實業股份有限公司

土地面積: 116,265平方公尺

工廠生產: AM碰撞件



## 常熟富特汽車飾件有限公司

土地面積: 76,953平方公尺

工廠生產: OE內飾件



## 遼寧和泰汽車零部件有限公司

土地面積: 40,000平方公尺

工廠生產: OE內飾件

## 長頡科技股份有限公司

土地面積: 80,180平方公尺

工廠生產: 模具開發



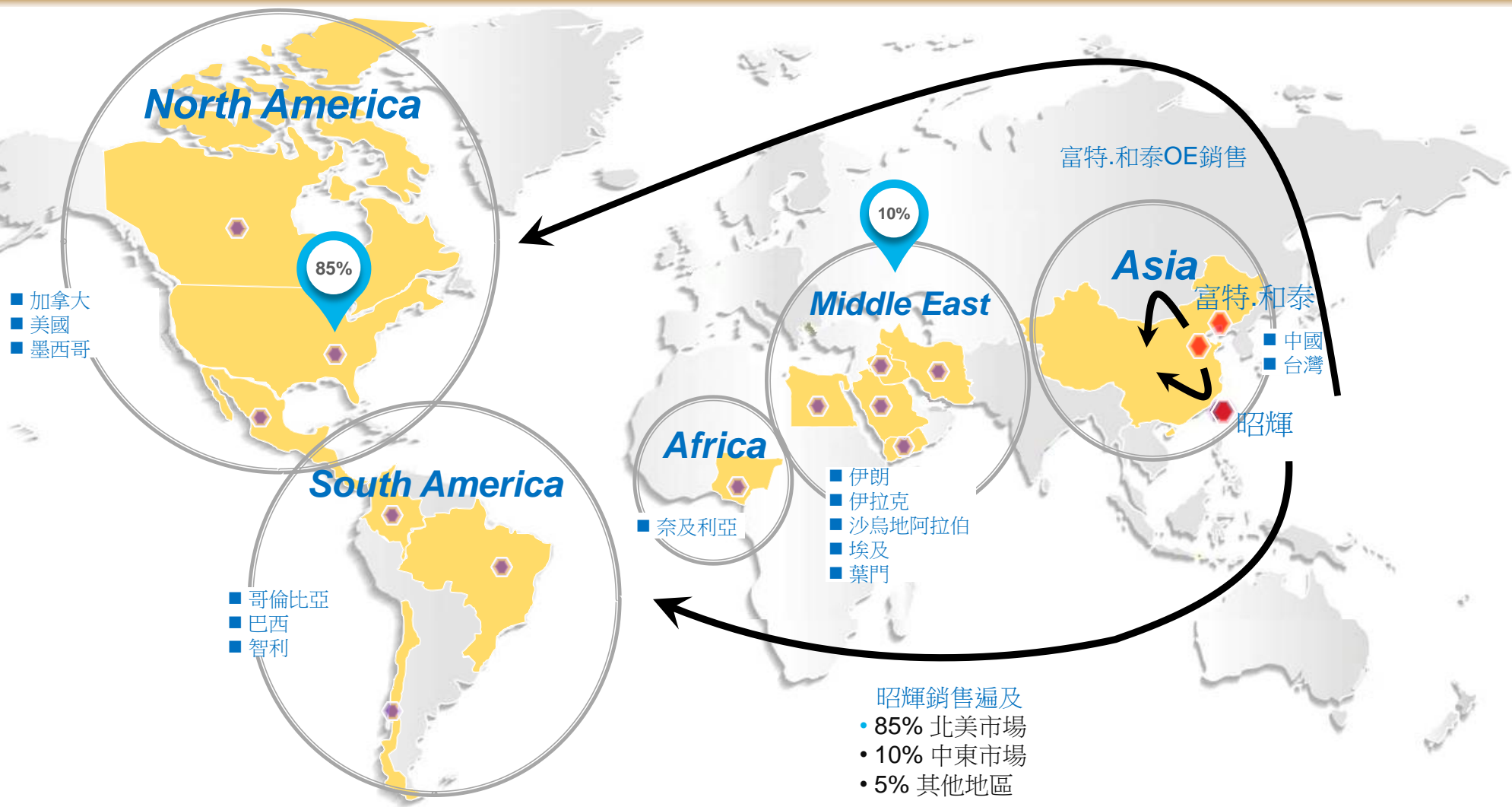
昭輝實業股份有限公司

Your Customers' Best Choice

| YCC Group Presentation



# 1. 公司簡介 - 全球銷售版圖



昭輝實業股份有限公司

Your Customers' Best Choice

| YCC Group Presentation

# 1. 公司簡介 - 產品介紹


## 昭輝(AM)-主要產品



前/後保險桿



水箱護罩



下飾板



大燈支架



# 1. 公司簡介 - 產品介紹

## 福特.和泰(OE)-主要產品




安全氣囊蓋



視屏框



儀表飾板



側安全氣囊蓋



喇叭網



中控件





# 1. 公司簡介 - OE主要客群



昭輝實業股份有限公司

Your Customers' Best Choice

| YCC Group Presentation

Copyright © 2018 by YCC PARTS MFG CO., LTD. All right reserved.





2

## 產業概況

1. 產業/產品關聯圖

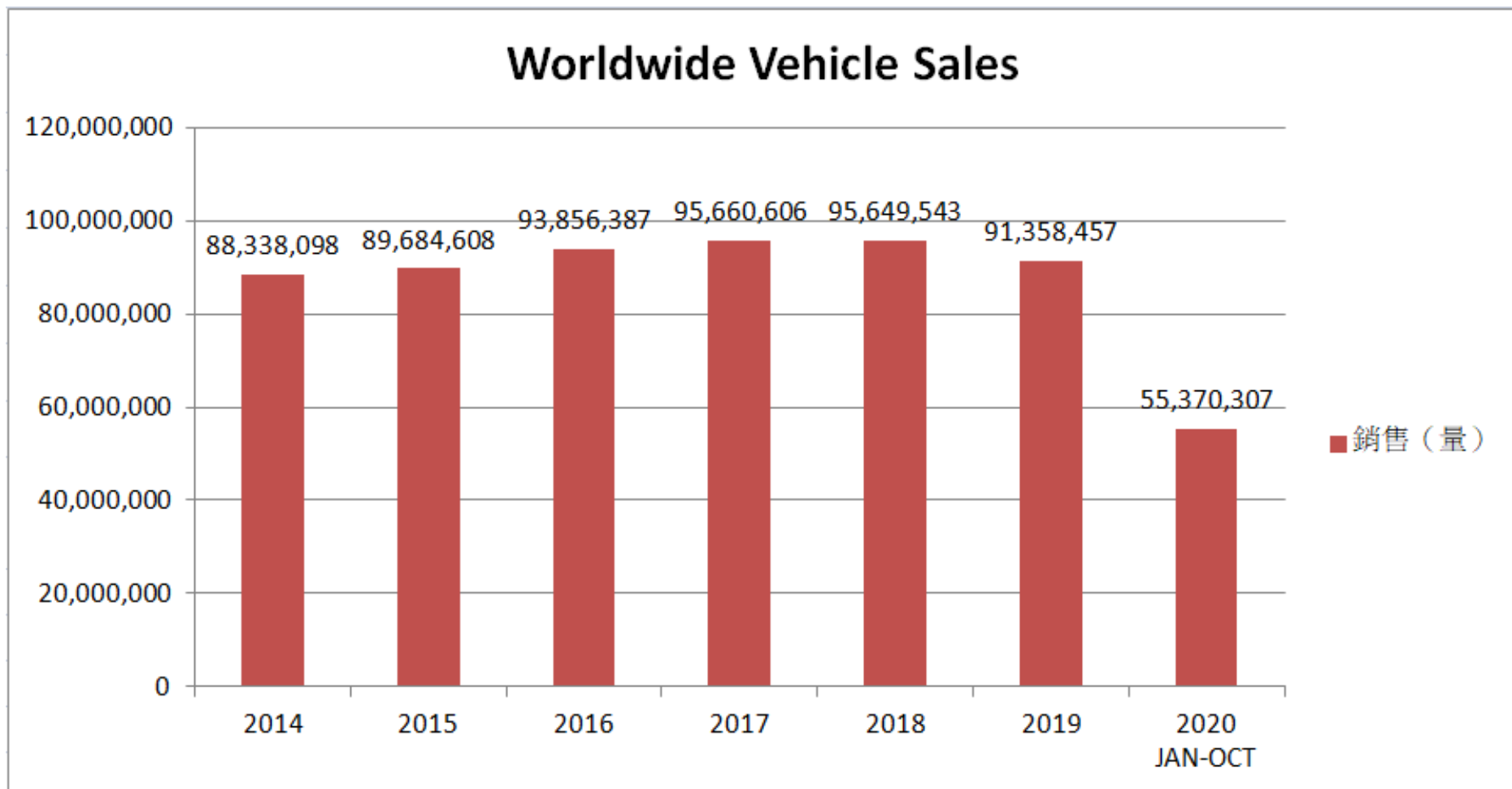
2. 市場概況



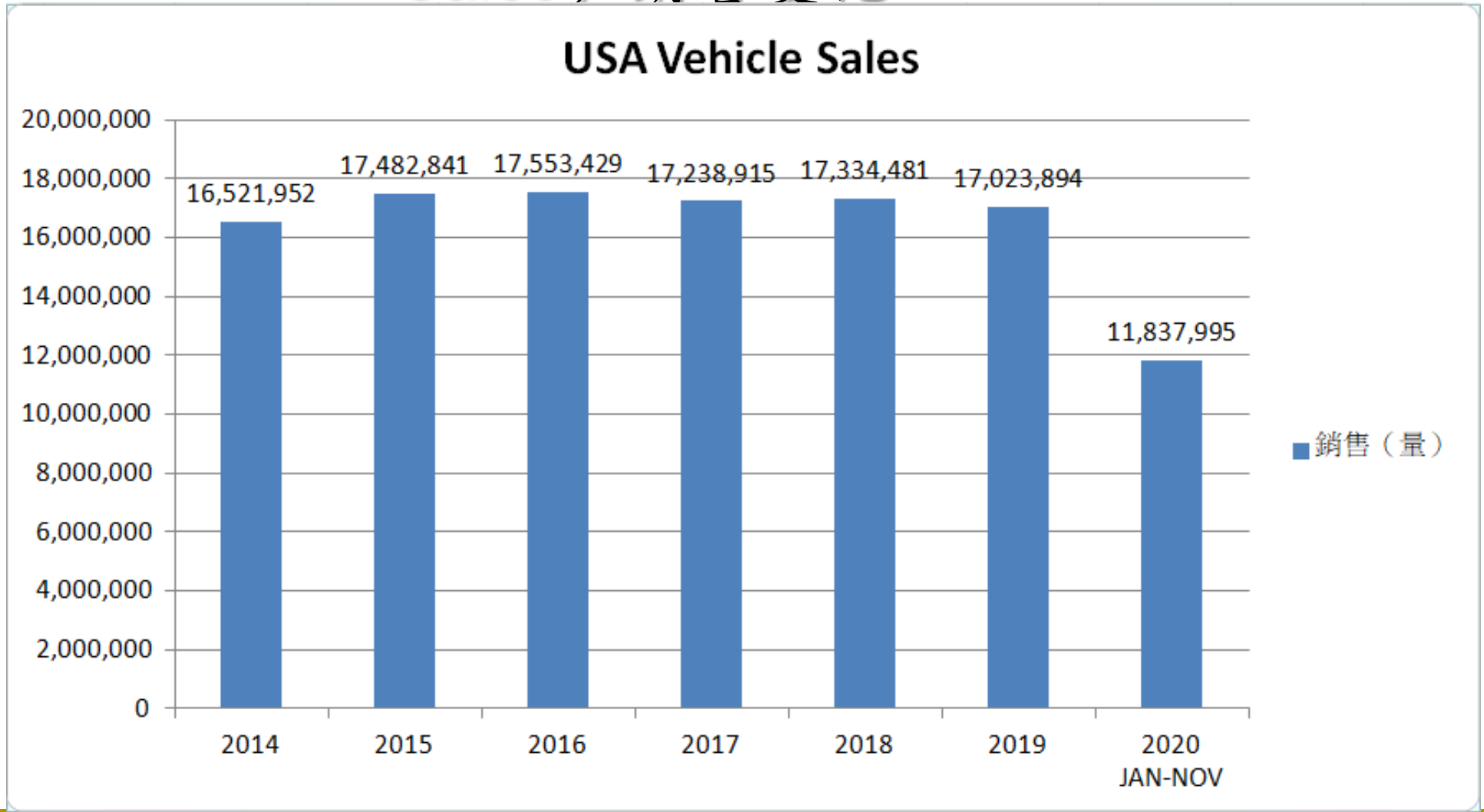
## 2. 產業概況 - 產業上、中、下游關聯圖



## 2. 產業概況 2014-2020年全球汽車 (Worldwide Vehicle Sales) 銷售變化

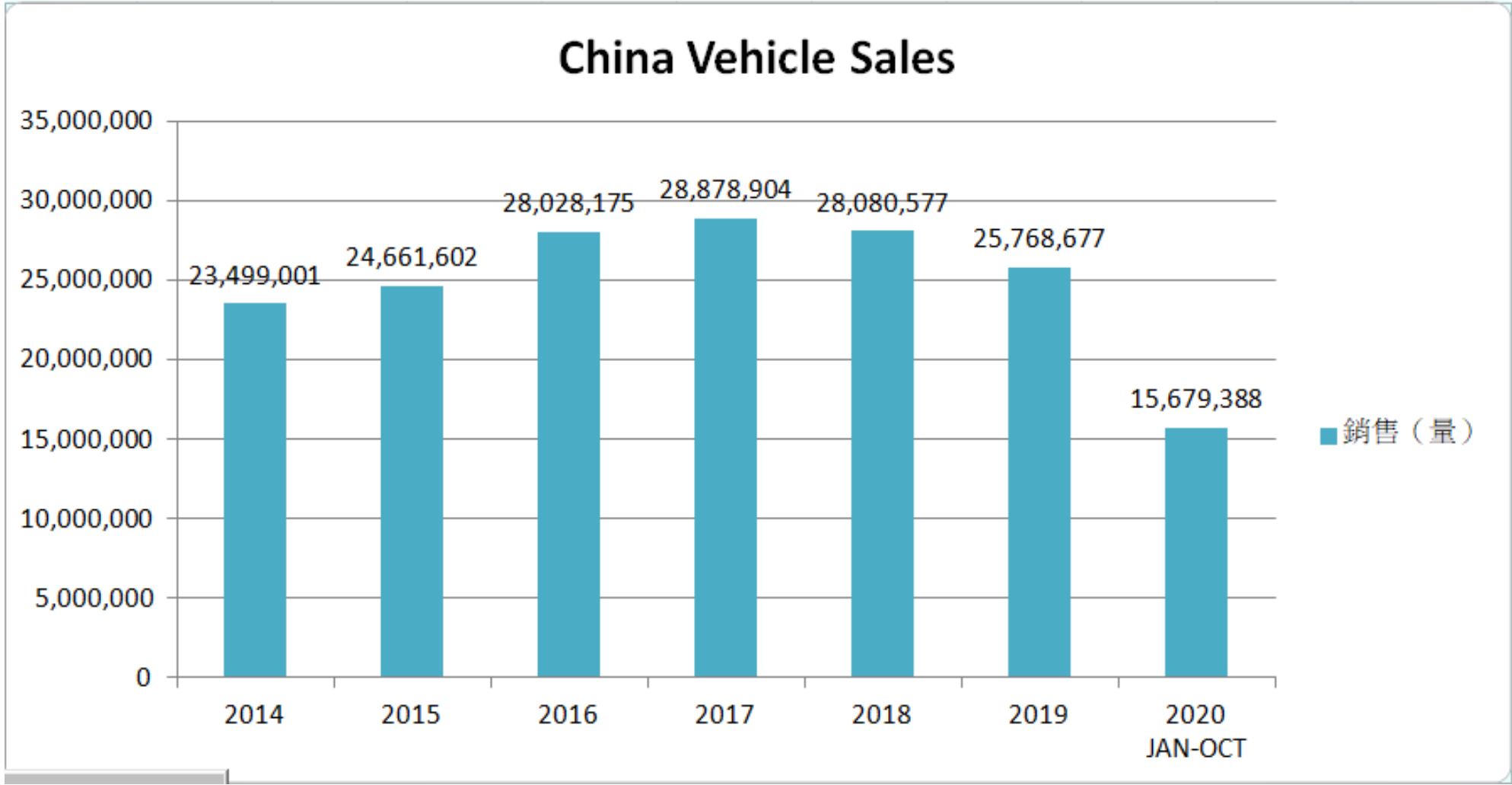


## 2. 產業概況 2014-2020年美國汽車 (USA Vehicle Sales) 銷售變化





# 2. 產業概況 – 2014-2020年中國汽車銷售變化



## 2. 產業概況 – 不斷增長的汽車保有量

NUMBER OF REGISTERED VEHICLES IN US	CAR OWNERSHIP STATISTIC	INCREASE
Number of registered vehicles in US 2020 (Jan-Nov)	287.3 million	+2.8 million
Number of registered vehicles in US 2019	284.5 million	+5.2 million
Number of registered vehicles in US 2018	276.1 million	+5.7 million
Number of registered vehicles in US 2017	270.4 million	+6.4 million
Number of registered vehicles in US 2016	264.0 million	+6.1 million
Number of registered vehicles in US 2015	257.9 million	+5.3 million
Number of registered vehicles in US 2014	252.6 million	+3.7 million
Number of registered vehicles in US 2013	248.9 million	+0.2 million
Number of registered vehicles in US 2012	248.7 million	***

未來有更多的服務和維修機會



昭輝實業股份有限公司

Your Customers' Best Choice

Copyright © 2018 by YCC PARTS MFG CO., LTD. All right reserved.

| YCC Group Presentation



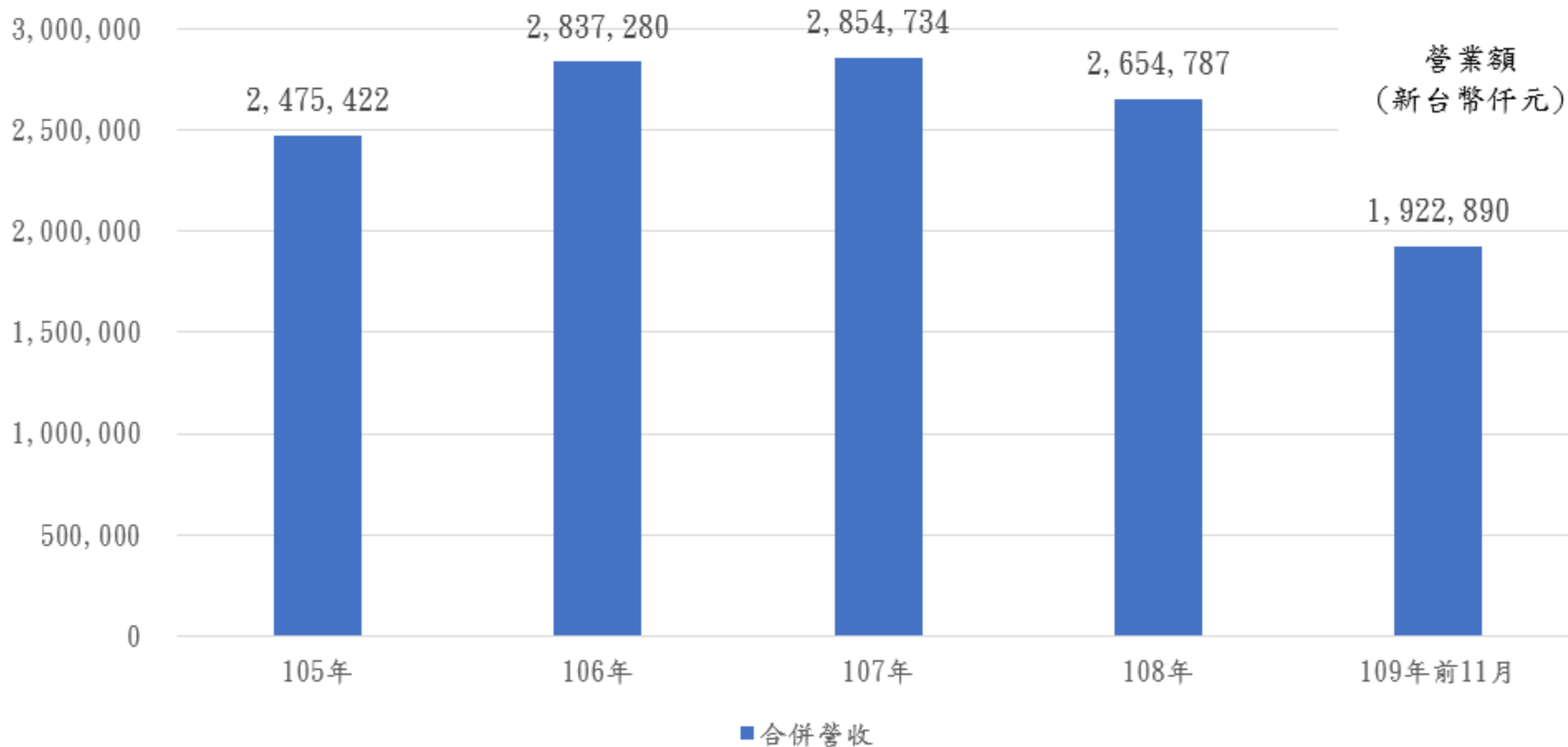
3

## 經營實績

1. 歷年營收狀況
2. 歷年獲利狀況
3. 股利政策



# 3. 經營實績 - 近年營收





# 3. 經營實績 - 歷年獲利狀況

		(新台幣仟元)				
年度 項目	105年度	106年度	107年度	108年度	109年度前三季	
營業收入	2,475,422	2,837,280	2,854,734	2,654,787	1,529,939	
營業毛利	704,134	878,555	746,941	805,086	453,751	
毛利率	28%	31%	26%	30%	29%	
稅後淨利	304,510	263,920	284,560	372,828	87,261	
每股盈餘	4.13	3.72	4.15	5.08	1.19	



### 3.經營實績 - 股利政策

年度	EPS	現金股利	盈餘配股	資本公積配股	股利合計
105年度 (106年度分配)	4.13元	2元	X	X	2元
106年度 (107年度分配)	3.72元	2元	X	X	2元
107年度 (108年度分配)	4.15元	2元	X	X	2元
108年度 (109年度分配)	5.08元	2元	X	X	2元





4

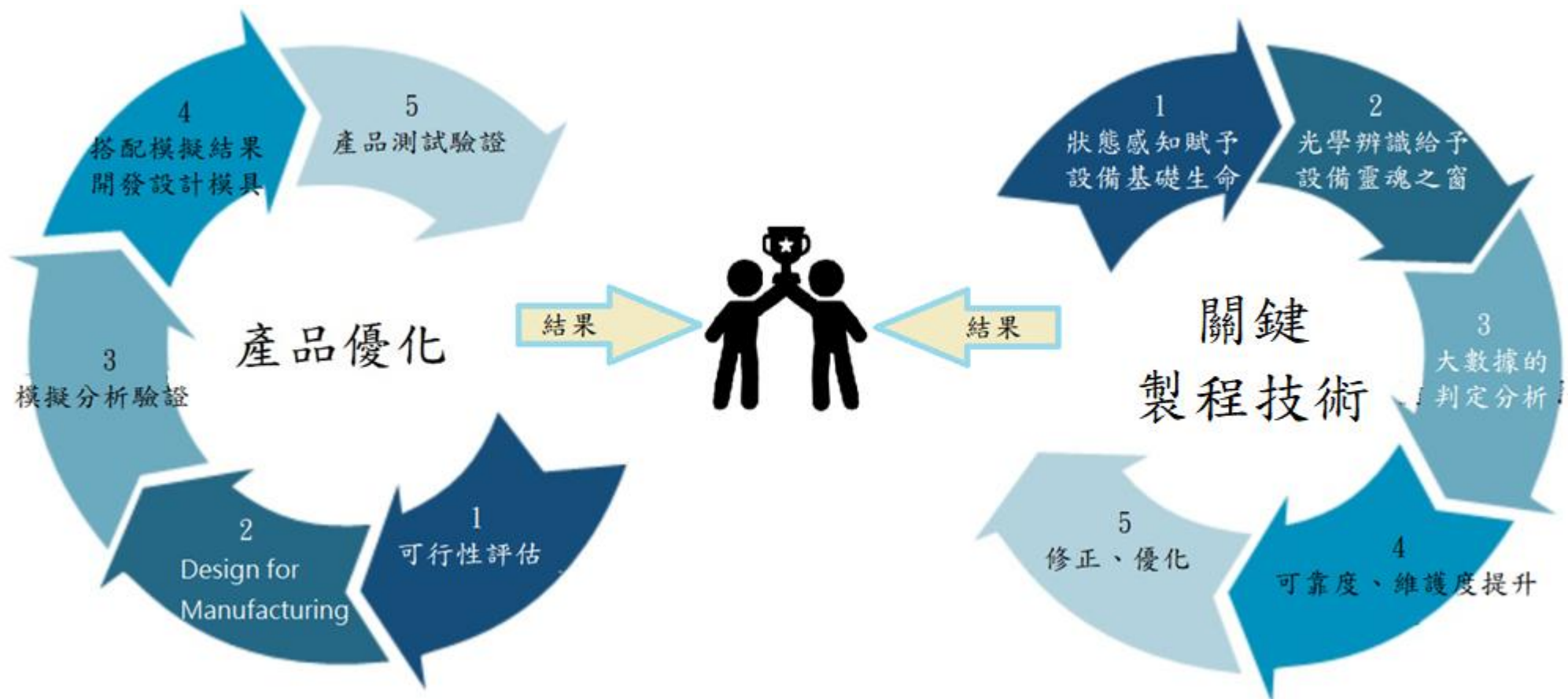
# 研究發展

## 研發成果



# 4. 研發中心概述

中、短期兩大核心主軸目標



昭輝實業股份有限公司

Your Customers' Best Choice

Copyright © 2018 by YCC PARTS MFG CO., LTD. All right reserved.

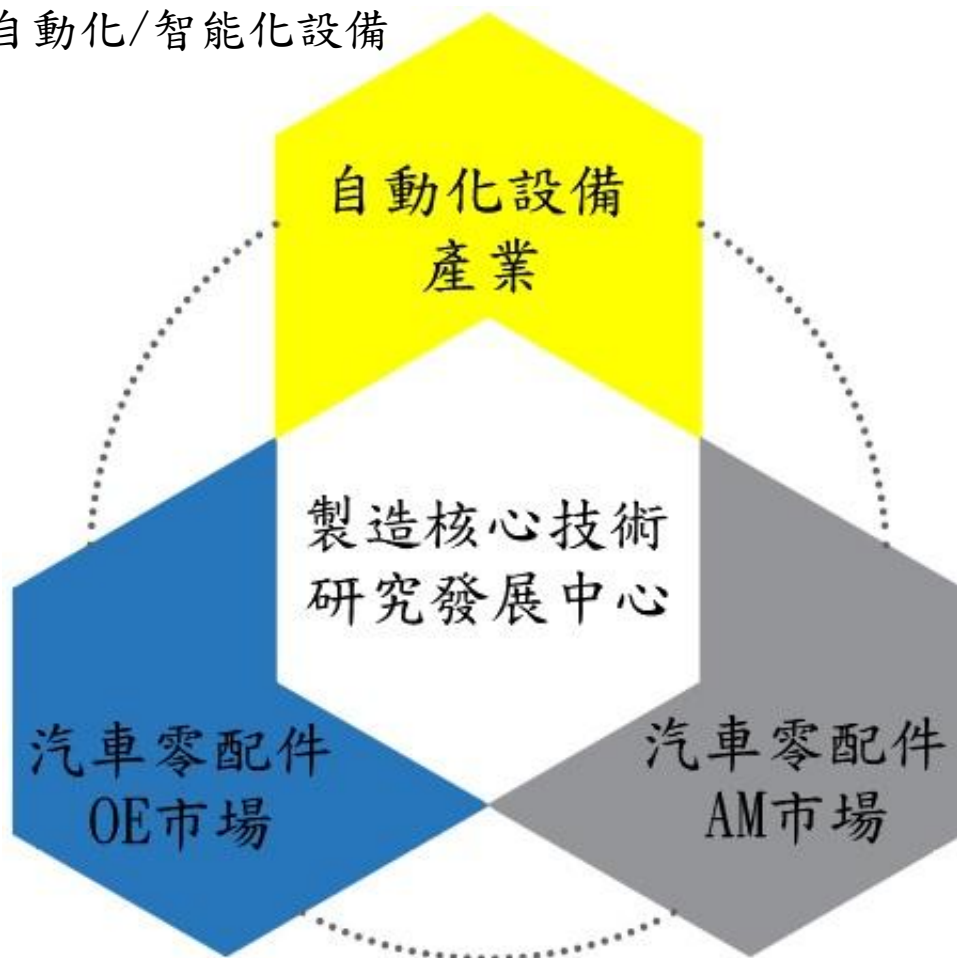
| YCC Group Presentation



# 4. 研發中心概述

## 研發領域佈局及定位

自主研發汽車零配件及自動化/智能化設備  
掌握製造核心技術





5

# 競爭優勢

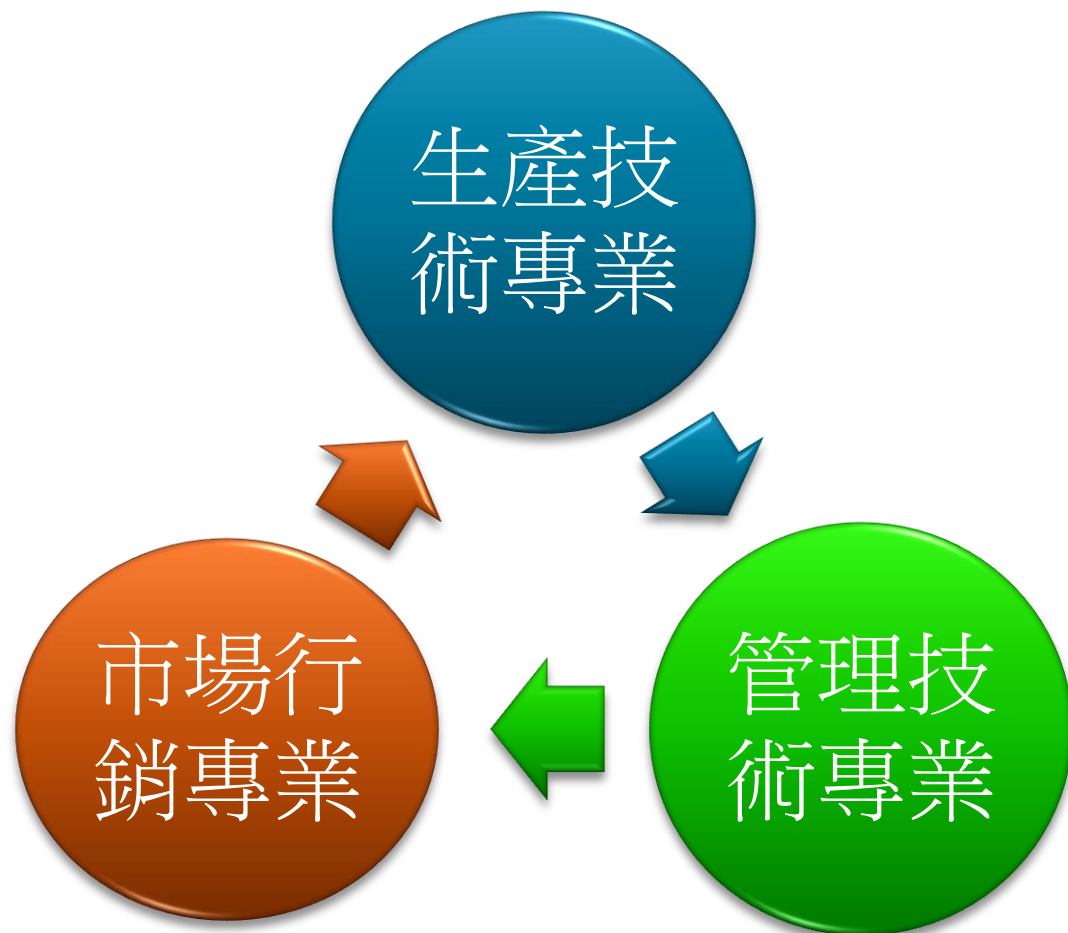


# 5. 競爭優勢

- 一. 具備塑膠材料開發能力。
- 二. 關鍵製程自動化。
- 三. 擁有產品、模具、自動化設備自主設計製造能力。
- 四. 產品種類多樣化，滿足客人需求。
- 五. 模具開發件數累積已具規模，產業進入門檻高。



# 5. 競爭優勢



## 生產技術：

1. 射出成型技術
2. 塗裝技術
3. 電鍍技術
4. 模具技術
5. 自動化設計技術

## 管理技術：

1. 生產管理技術
2. 快速供貨管理技術
3. 供應鏈管理技術

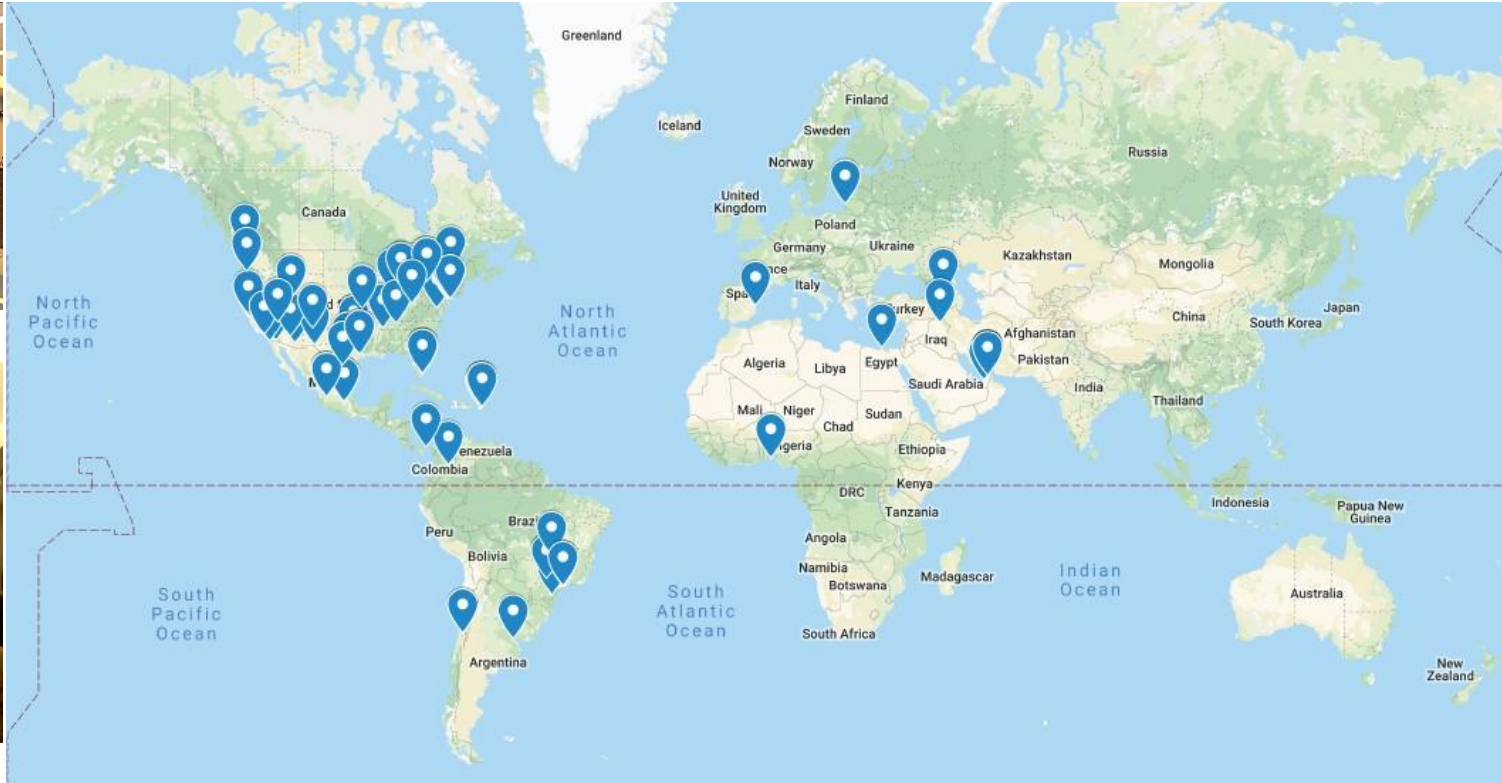
## 市場行銷：

1. 客戶開發與管理
2. 訂單與出貨管理
3. 客戶關係管理





# 5. 競爭優勢 - 全球行銷團隊與進口通路合作夥伴



昭輝實業股份有限公司

Your Customers' Best Choice

| YCC Group Presentation

Copyright © 2018 by YCC PARTS MFG CO., LTD. All right reserved.



6

## 發展策略



1. 製程優化
2. 減少搬運人力
3. 符合環境維護國際趨勢
4. 提升包裝效能
5. 成立研發中心針對製造核心技術研發

# 6.發展策略

## 一. 製程優化

- 雷射切割機、保險桿包裝機

## 二. 減少人力

- 自動搬運車, 減少廠內物流人力
- 生產自動化

## 三. 國際環保趨勢

- 水性塗料製程
- 新建汙水處理廠

## 四. 降低成本

- 自製高強度編織布

## 五. 生產自動化及設備智能化

- 掌握製造核心技術





# 7.願景與展望

- 一、 **Y.C.C.**為全球汽車零組件(AM & OE)主要供應商之一。
- 二、 **Y.C.C.**成為客戶的最佳選擇



**Your Customers' best Choice**



昭輝實業股份有限公司

*Your Customers' Best Choice*

Copyright © 2018 by YCC PARTS MFG CO., LTD. All right reserved.

| YCC Group Presentation





Q & A

謝謝各位，敬請指教

謝謝各位，敬請指教