



昭輝實業股份有限公司

Y.C.C. PARTS MFG. CO., LTD.

 1339.TW

法人說明會

2024/08/08

主講人：林宜宏 總裁

免責聲明

- 一、本簡報及同時發佈之相關訊息內，含有從公司內部與外部來源所取得的預測性資訊。
- 二、本公司未來實際所發生的營運結果，財務狀況以及業務展望，可能與這些預測性資訊與預估有所差異，其原因可能來自於各種本公司所不能掌控的風險。
- 三、本簡報中對未來的展望，反應本公司截至目前為止對於未來的看法。對於這些看法，未來若有任何變更或調整時，本公司並不負責隨時提醒或更新。
- 四、本簡報及內容未經本公司書面同意，不得任意取用。





簡報大綱



1

公司簡介

2

產業概況

3

經營實績

4

研究發展

5

競爭優勢

6

經營發展策略

7

願景與展望



1

公司簡介

1. 基本資料

2. 主要產品



1. 公司簡介 - 廠區概況



集團總部 -

昭輝實業股份有限公司

土地面積: 116,265平方公尺

工廠生產: AM碰撞件



常熟富特汽車飾件有限公司

土地面積: 76,953平方公尺

工廠生產: OE內飾件



遼寧和泰汽車零部件有限公司

土地面積: 40,000平方公尺

工廠生產: OE內飾件



長頡科技股份有限公司

土地面積: 80,180平方公尺

工廠生產: 模具開發



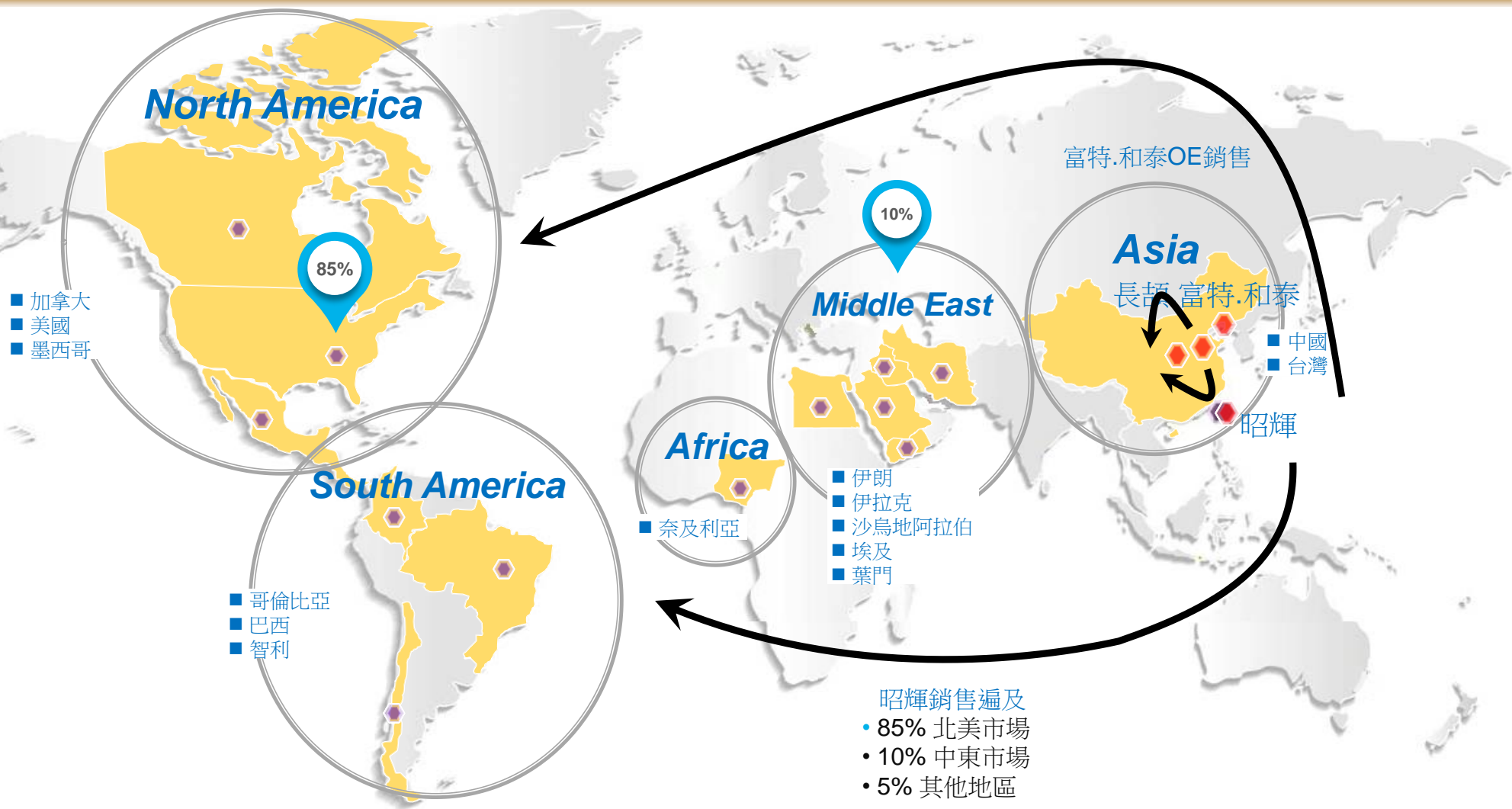
昭輝實業股份有限公司

Your Customers' Best Choice

| YCC Group Presentation

Copyright © 2018 by YCC PARTS MFG CO., LTD. All right reserved.

1. 公司簡介 - 全球銷售版圖



昭輝實業股份有限公司

Your Customers' Best Choice

Copyright © 2018 by YCC PARTS MFG CO., LTD. All right reserved.

| YCC Group Presentation

1. 公司簡介 - 產品介紹


昭輝(AM)-主要產品



前/後保險桿



水箱護罩



下飾板



大燈支架



1. 公司簡介 - 產品介紹

福特.和泰(OE)-主要產品




安全氣囊蓋



視屏框



儀表飾板



喇叭網



側安全氣囊蓋



中控件



1. 公司簡介 - OE主要客群



昭輝實業股份有限公司

Your Customers' Best Choice

| YCC Group Presentation

Copyright © 2018 by YCC PARTS MFG CO., LTD. All right reserved.



2

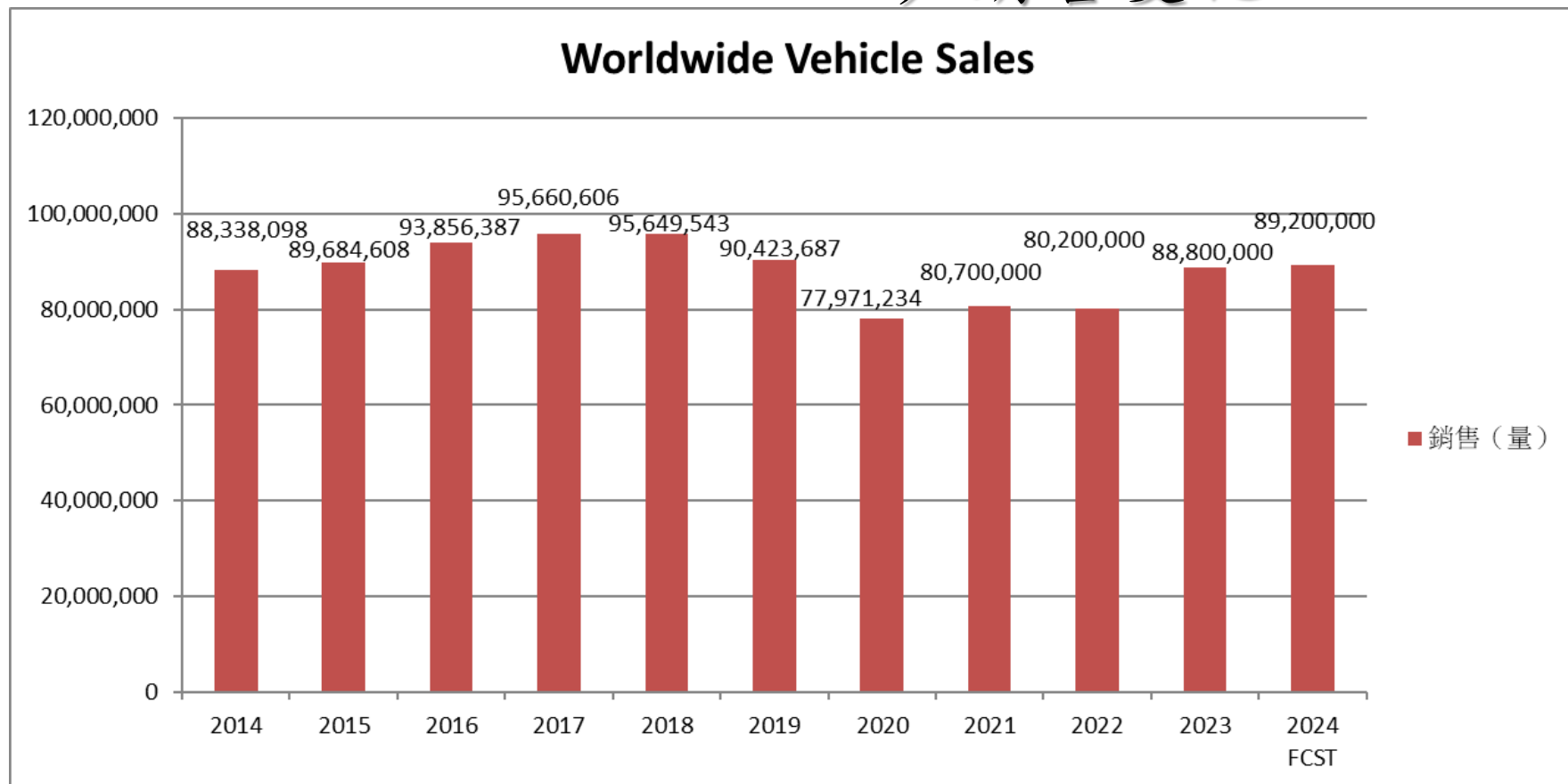
產業概況

市場概況

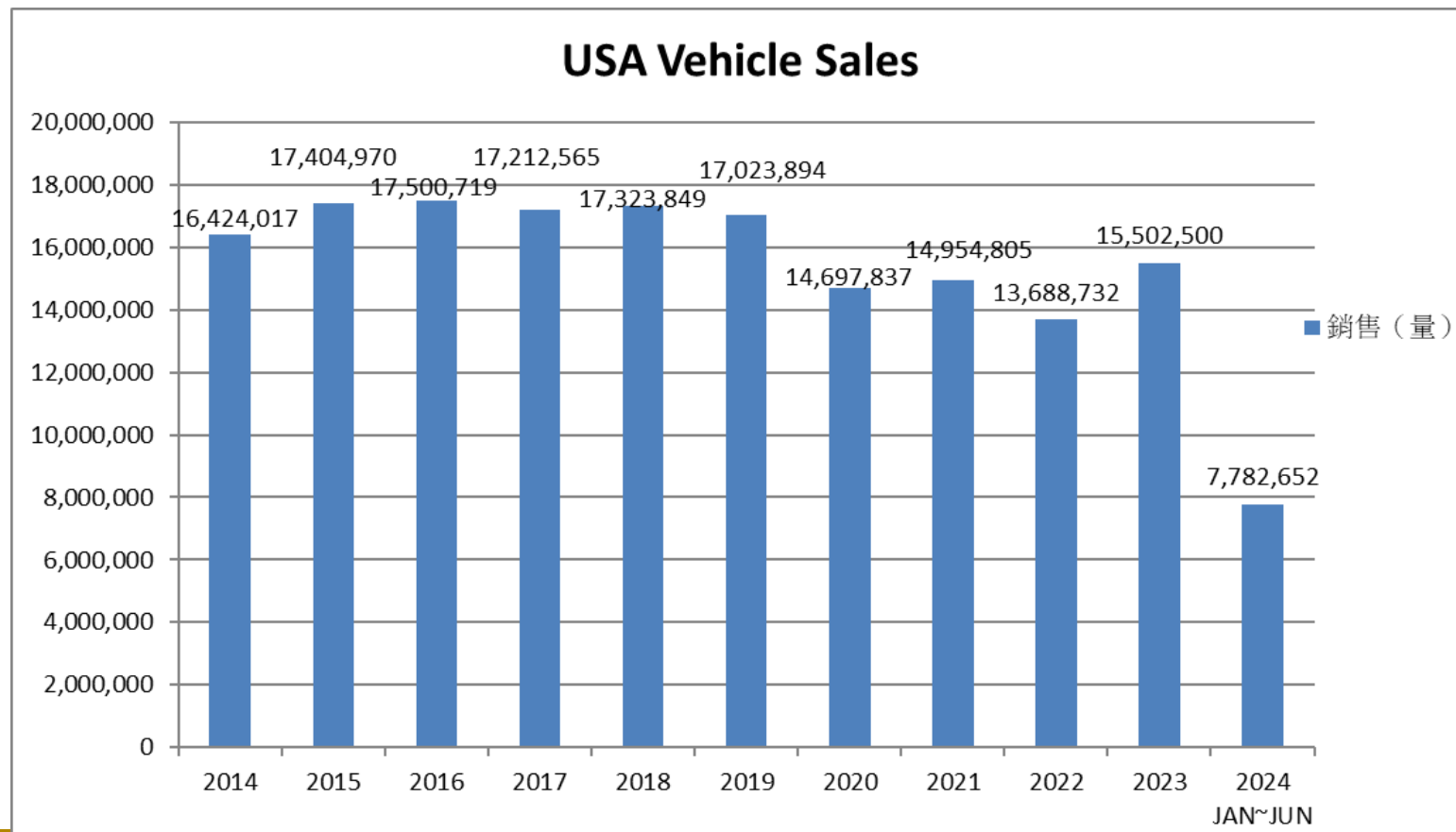
售後維修市場



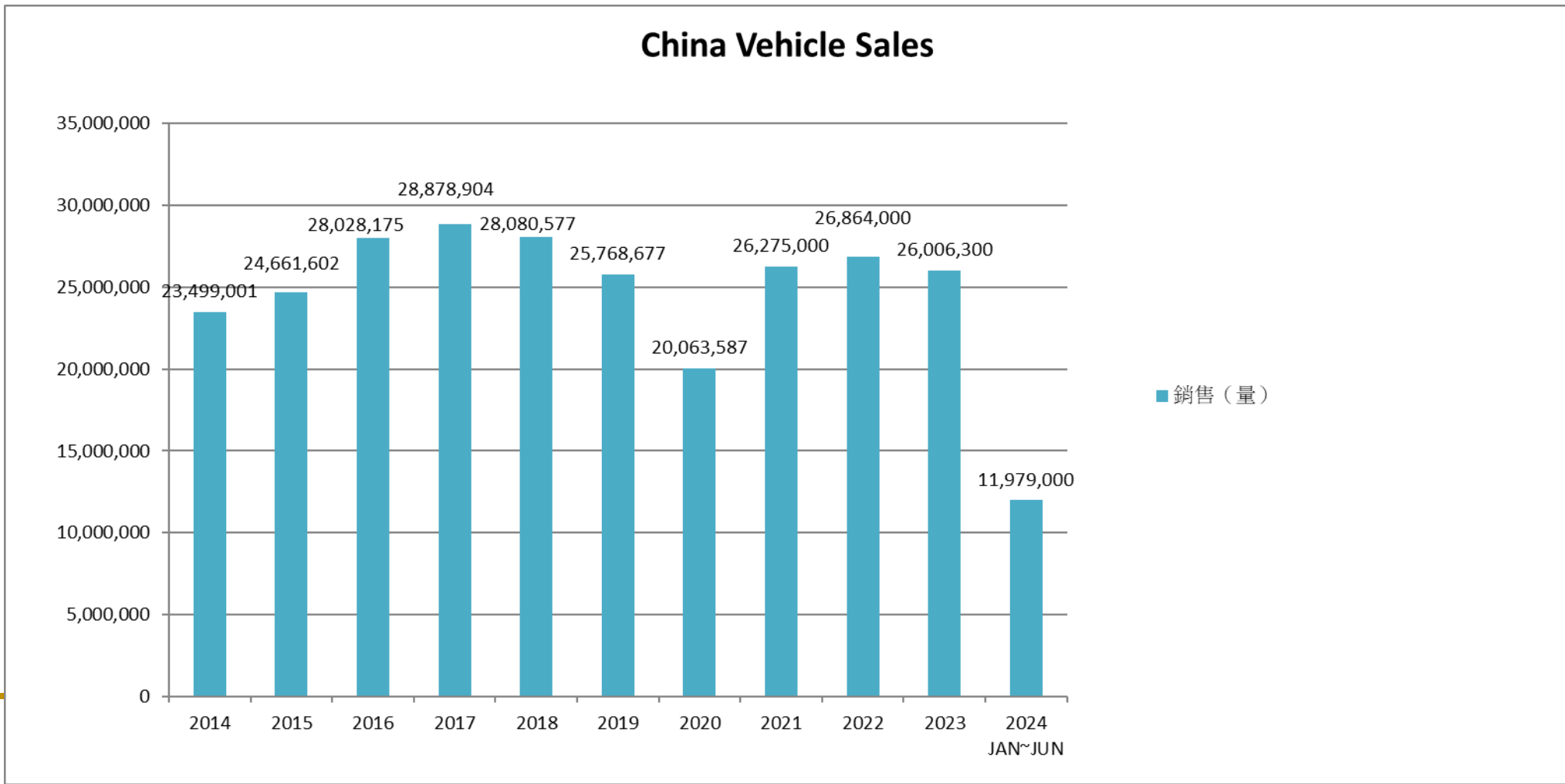
2. 市場概況 2014-2024年全球汽車 (Worldwide Vehicle Sales) 銷售變化



2. 市場概況 2014-2024年美國汽車 (USA Vehicle Sales) 銷售變化



2. 市場概況 2014-2024年中國汽車銷售變化



2. 市場概況 不斷增長的汽車保有量

NUMBER OF REGISTERED VEHICLES IN US	CAR OWNERSHIP STATISTIC	INCREASE
Number of registered vehicles in US 2023	292.3 million	+1.5 million
Number of registered vehicles in US 2022	290.8 million	+1.3 million
Number of registered vehicles in US 2021	289.5 million	+2.6 million
Number of registered vehicles in US 2020	286.9 million	+2.4 million
Number of registered vehicles in US 2019	284.5 million	+5.2 million
Number of registered vehicles in US 2018	279.1 million	+5.7 million
Number of registered vehicles in US 2017	270.4 million	+6.4 million
Number of registered vehicles in US 2016	264.0 million	+6.1 million
Number of registered vehicles in US 2015	257.9 million	+5.3 million
Number of registered vehicles in US 2014	252.6 million	+3.7 million
Number of registered vehicles in US 2013	248.9 million	+0.2 million
Number of registered vehicles in US 2012	248.7 million	***

未來有更多的服務和維修機會



昭輝實業股份有限公司

Your Customers' Best Choice

Copyright © 2018 by YCC PARTS MFG CO., LTD. All right reserved.

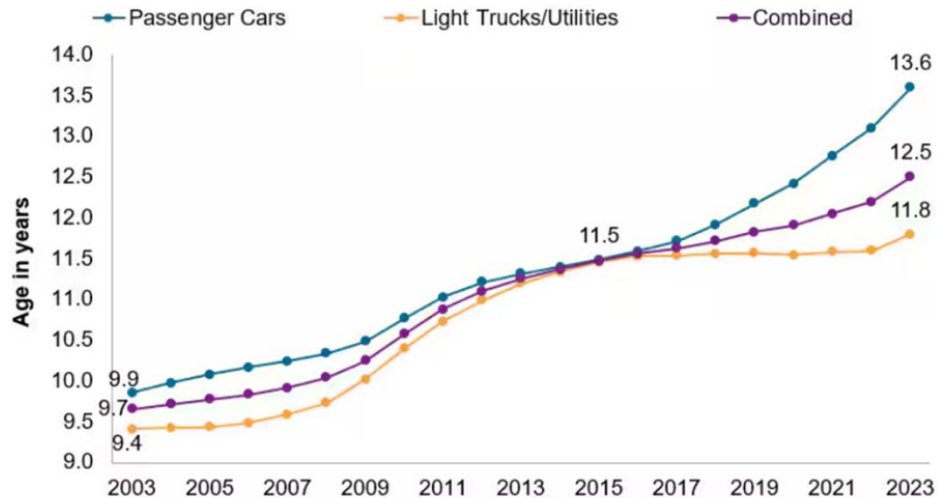
| YCC Group Presentation

2. 市場概況 汽車保有年限上升

美國的轎車、卡車和運動型多用途車（SUV）的“車齡”在2024年創下歷史新高，平均達到12.6年。而人們之所以對舊車戀戀不捨，主要是因為新車價格高昂。標準普爾全球移動（S&P Global Mobility）近日表示，與去年相比，車輛的平均車齡增長了大約兩個月。儘管如此，隨著汽車行業開始從與疫情相關的零部件短缺中恢復，車齡的增長速度有所放緩。到2023年，平均車齡相較前年增加了3個月。

Average age by vehicle type

Combined average age rises for the sixth consecutive year



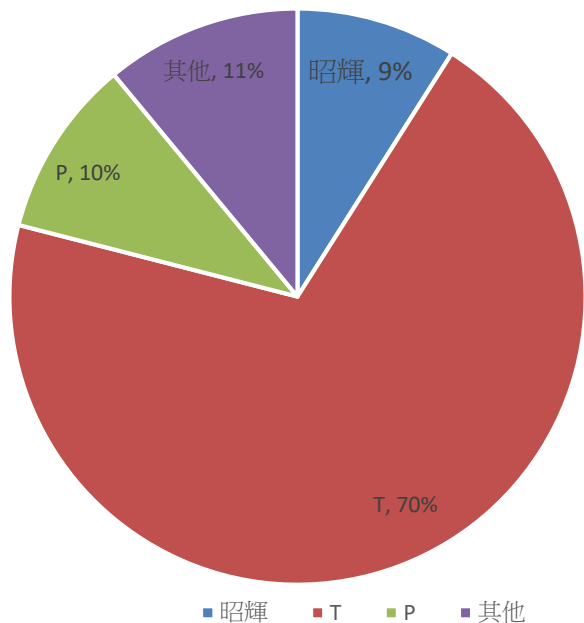
Source: S&P Global Mobility, U.S. average age of light vehicles as of January 1 for each year shown.
© 2023 S&P Global.



售後維修市場市佔率及優勢

昭輝集團AM塑膠件 市佔率及競爭優勢

銷售



競爭優勢

- ★ 投入AM市場超過30年累積模具數超過2,000套
- ★ 自有模具廠，能加速模具維修及開發時間
- ★ 產品線齊全且每年持續開發新產品
- ★ 導入自動及半自動化生產，提高生產效率
- ★ 所有產品皆為廠內自製，品質嚴格把關



昭輝實業股份有限公司

Your Customers' Best Choice

| YCC Group Presentation

Copyright © 2018 by YCC PARTS MFG CO., LTD. All right reserved.



3

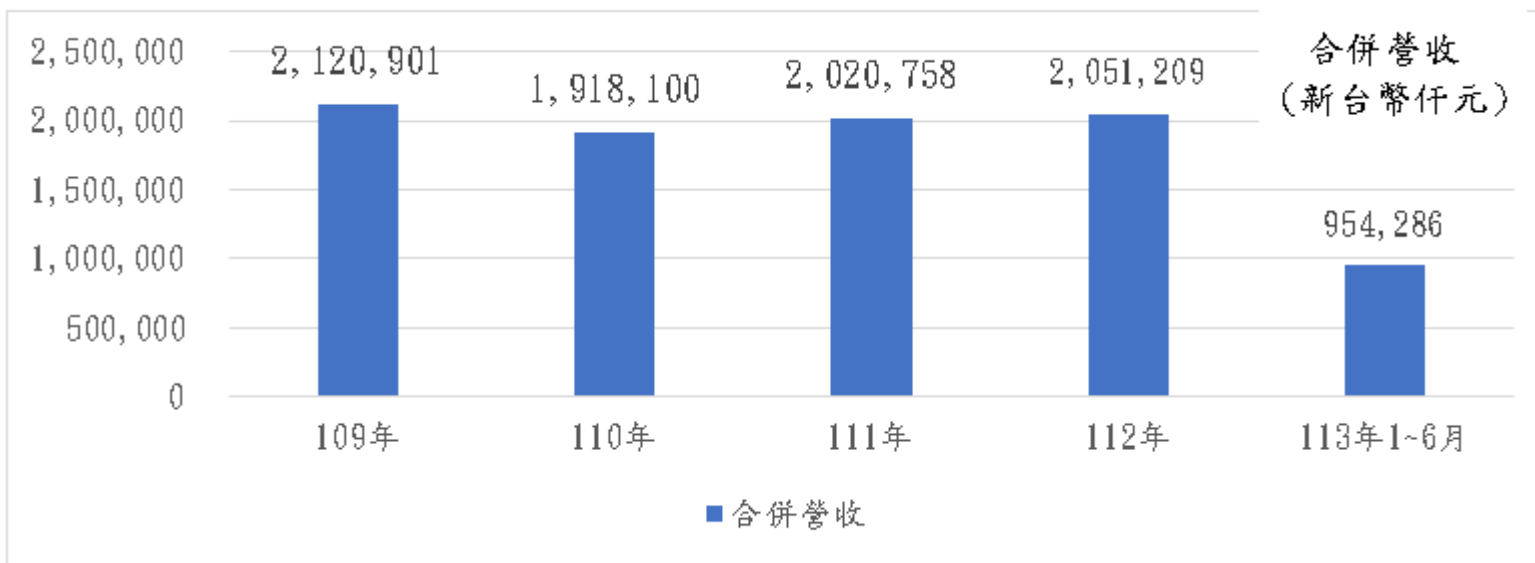
經營實績

1. 歷年營收狀況
2. 經營實績
3. 股利政策



3.經營實績－歷年營收狀況

歷年合併營業收入



3.經營實績－合併資產負債表

合併資產負債表

單位：新台幣仟元

	109年度	110年度	111年度	112年度	113年度 第二季	112年度 第二季
流動資產	2,035,739	1,825,688	2,081,014	1,749,753	1,597,339	2,044,129
非流動資產	3,262,662	3,226,177	3,456,456	3,668,947	3,730,145	3,400,182
資產總額	5,298,401	5,051,865	5,537,470	5,418,700	5,327,484	5,444,311
流動負債	1,102,423	916,228	1,111,276	849,847	852,488	1,071,423
非流動負債	610,317	585,379	610,645	526,892	424,575	615,074
負債總額	1,712,740	1,501,607	1,721,921	1,376,739	1,277,063	1,686,497
股東權益總額	3,585,661	3,550,258	3,815,549	4,041,961	4,050,421	3,757,814
普通股股本	741,389	741,389	741,239	741,239	741,239	741,239
負債及股東權益總額	5,298,401	5,051,865	5,537,470	5,418,700	5,327,484	5,444,311



3.經營實績－合併綜合損益表

合併綜合損益表

單位：新台幣仟元
每股盈餘：新台幣元

	109年度	110年度	111年度	112年度	113年度 第二季	112年度 第二季
營業收入	2,120,901	1,918,100	2,020,758	2,051,209	954,286	958,296
營業成本	(1,483,398)	(1,472,524)	(1,490,296)	(1,361,742)	(615,501)	(678,069)
營業毛利	637,503	445,576	530,462	689,467	338,785	280,227
毛利率	30%	23%	26%	34%	36%	29%
營業費用	(287,060)	(271,087)	(350,460)	(287,604)	(160,089)	(124,159)
營業淨利	350,443	174,489	180,002	401,863	178,696	156,068
營業外收入及支出	(171,746)	(4,083)	347,221	142,346	103,158	75,815
稅前淨利	178,697	170,406	527,223	544,209	281,854	231,883
所得稅費用	(59,084)	(42,707)	(126,230)	(111,745)	(61,149)	(47,344)
本期淨利	119,613	127,699	400,993	432,464	220,705	184,539
每股盈餘	1.59	1.83	5.51	5.88	3.02	2.51



3. 股利政策

年度	EPS	現金股利	盈餘配股	資本公積配股	股利合計
109年度 (110年度分配)	1.59	2	X	X	2
110年度 (111年度分配)	1.83	2	X	X	2
111年度 (112年度分配)	5.51	3	X	X	3
112年度 (113年度分配)	5.88	3	X	X	3





4

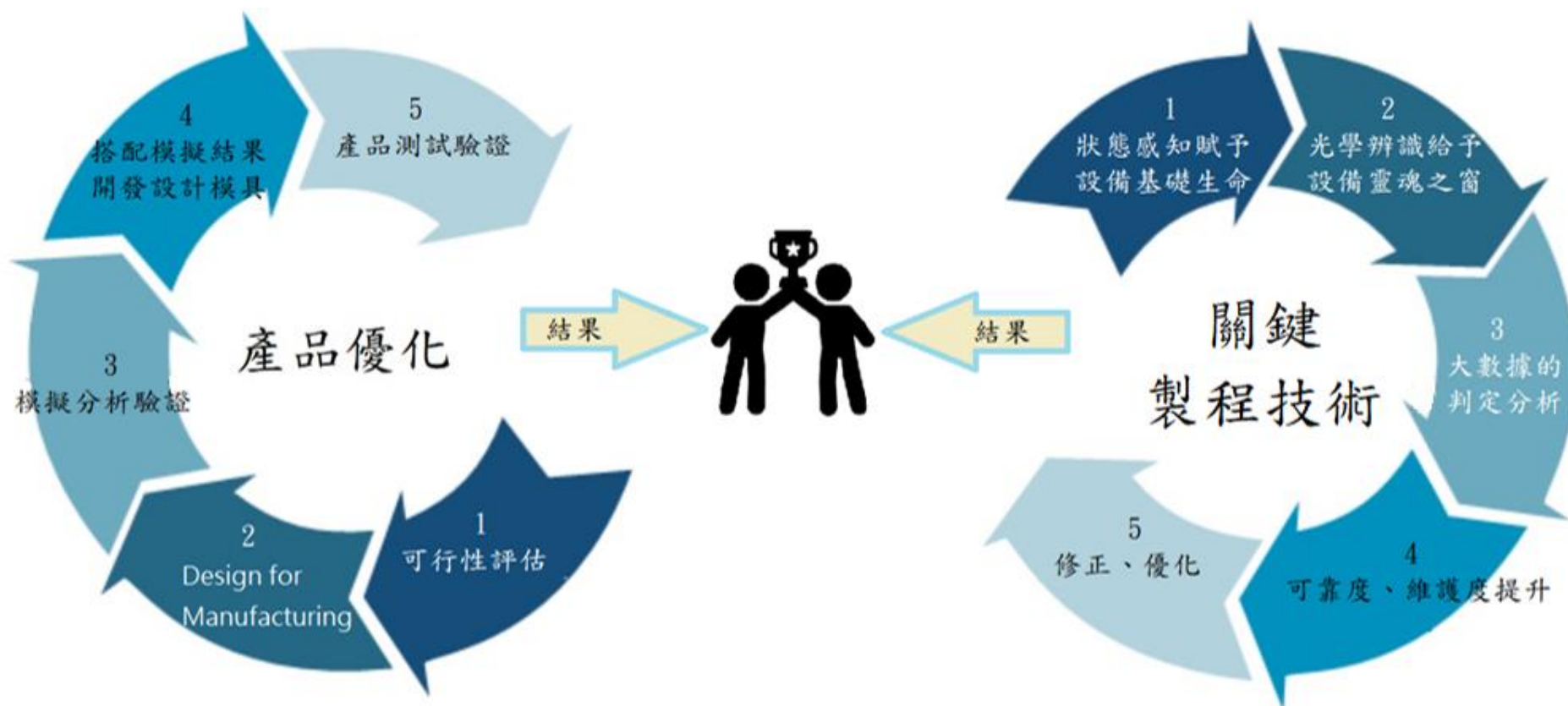
研究發展

研發成果



4. 研發中心概述

中、短期兩大核心主軸目標



昭輝實業股份有限公司

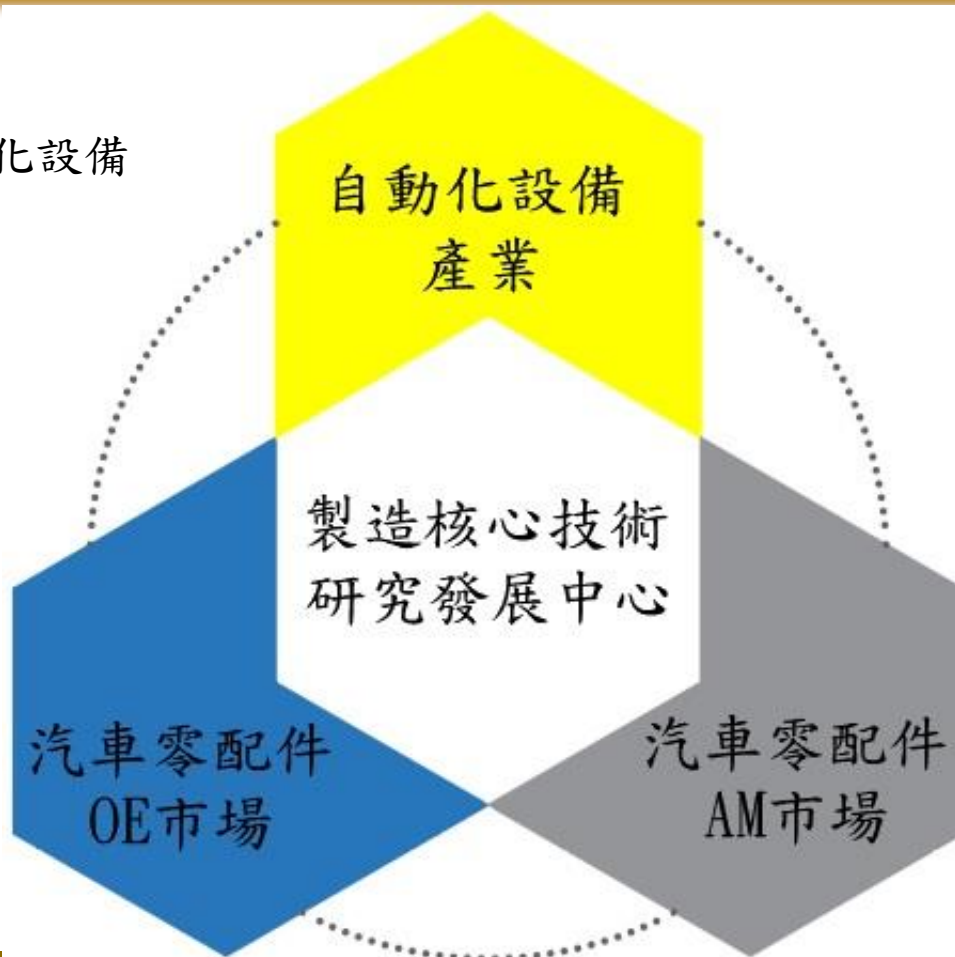
Your Customers' Best Choice

| YCC Group Presentation

4. 研發中心概述

研發領域佈局及定位

自主研發汽車零配件及自動化/智能化設備
掌握製造核心技術





5

競爭優勢

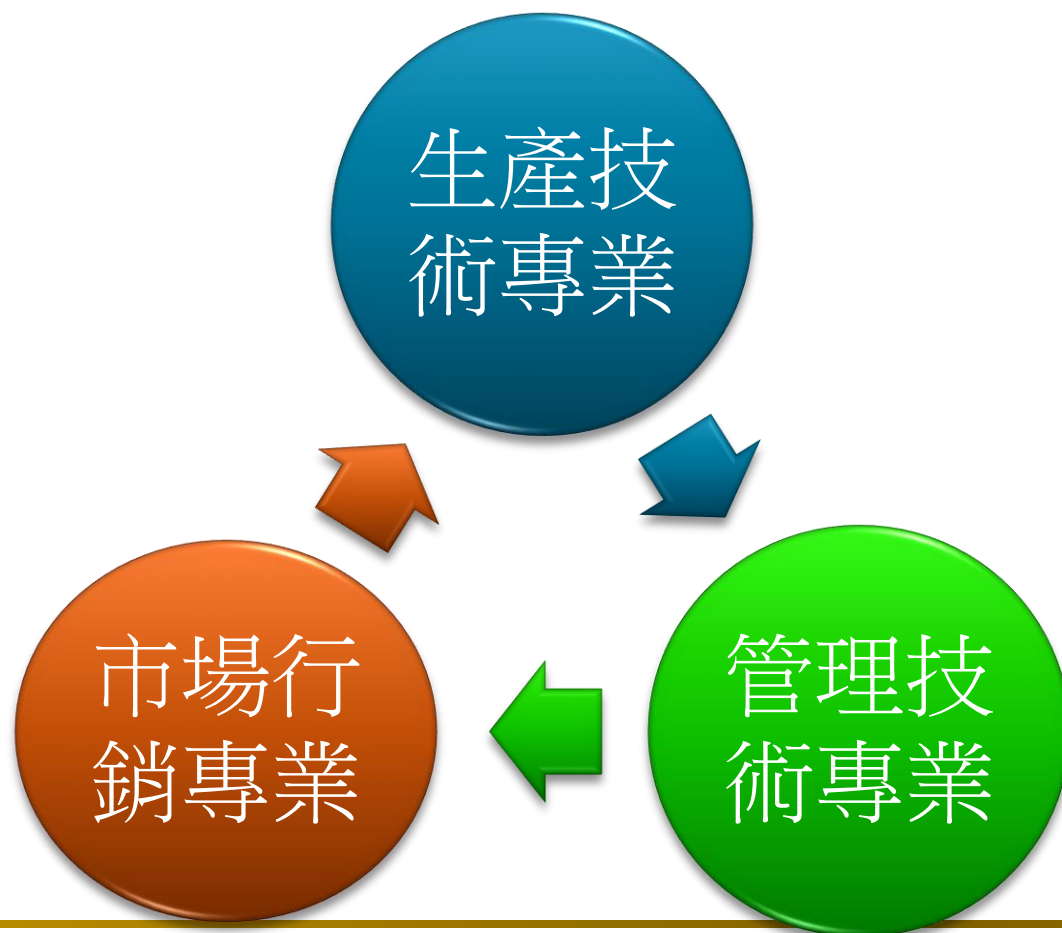


5. 競爭優勢

- 一. 具備塑膠材料開發能力。
- 二. 關鍵製程自動化。
- 三. 擁有產品、模具、自動化設備自主設計製造能力。
- 四. 產品種類多樣化，滿足客人需求。
- 五. 模具開發件數累積已具規模，產業進入門檻高。
- 六. 多角化經營，擴大市場版圖。



5. 競爭優勢



生產技術：

1. 射出成型技術
2. 塗裝技術
3. 電鍍技術
4. 模具技術
5. 自動化設計技術

管理技術：

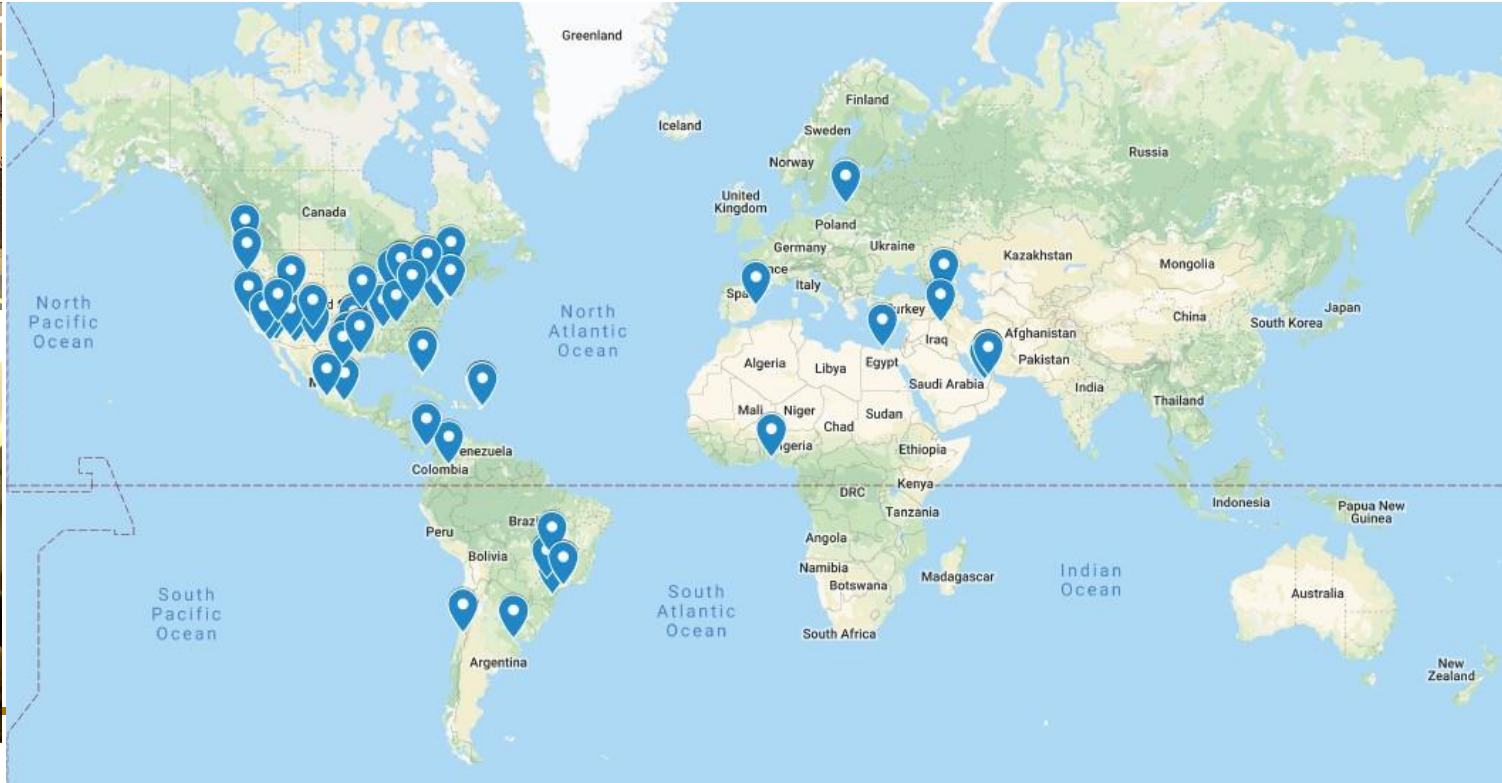
1. 生產管理技術
2. 快速供貨管理技術
3. 供應鏈管理技術

市場行銷：

1. 客戶開發與管理
2. 訂單與出貨管理
3. 客戶關係管理



5. 競爭優勢 - 全球行銷團隊與進口通路合作夥伴



昭輝實業股份有限公司

Your Customers' Best Choice

| YCC Group Presentation

Copyright © 2018 by YCC PARTS MFG CO., LTD. All right reserved.



6

發展策略



1. 製程優化
2. 減少搬運人力
3. 符合環境維護國際趨勢
4. 提升包裝效能
5. 成立研發中心針對製造核心技術研發

6.發展策略

一. 製程優化

- 雷射切割機、保險桿包裝機

二. 減少人力

- 自動倉儲, 節省人工、提高效率

三. 國際環保趨勢

- 水性塗料製程
- 新建汙水處理廠

四. 降低成本

- 自製高強度編織布
- 製程優化

五. 生產自動化及設備智能化

- 掌握製造核心技術



7.願景與展望

- 一、 **Y.C.C.**為全球汽車零組件(AM & OE)主要供應商之一。
- 二、 **Y.C.C.**成為客戶的最佳選擇



Your Customers' best Choice



昭輝實業股份有限公司

Your Customers' Best Choice

Copyright © 2018 by YCC PARTS MFG CO., LTD. All right reserved.

| YCC Group Presentation



Q & A

謝謝各位，敬請指教